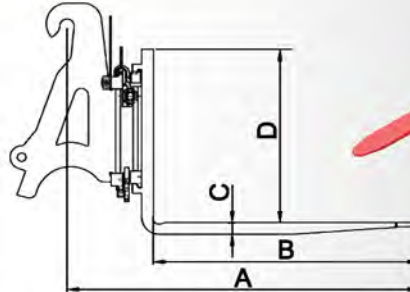
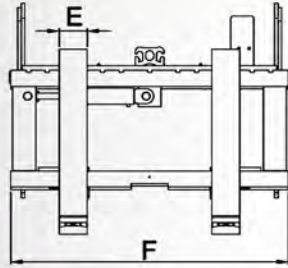




LA DITTA CSZ SI RISERVA LA FACOLTA' DI APPORTARE MODIFICHE ALLE ATTREZZATURE SENZA L'OBBLIGO DI INFORMARE GLI UTILIZZATORI
E' VIETATO RIPRODURRE ANCHE SOLO PARZIALMENTE FOTO, TESTI E DATI PRESENTI IN QUESTO DOCUMENTO



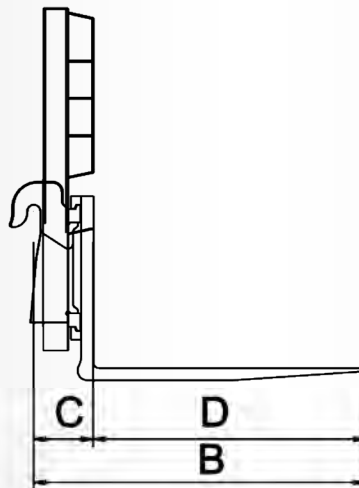
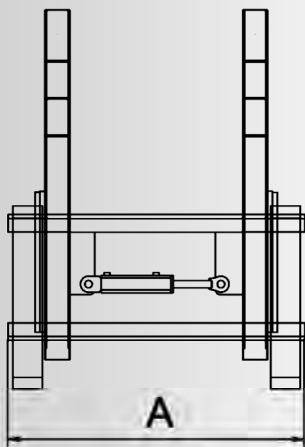
PIASTRA PORTAFORCHE CON TRASLATORE



CODICE	A	B	C	D	E	F	FEM	PORTATA	PESO	⊕
Z.220.082	VARIABLE	1200	35	590	100	1200	2	1800	265	500
Z.220.083		1200	35	590	130	1200	2	2500	295	500
Z.220.084		1200	45	750	120	1200	3	4000	380	500
Z.220.085		1200	50	750	120	1200	3	4500	400	500
Z.220.086		1200	50	750	150	1200	3	6000	430	500



PIASTRA PORTAFORCHE CON TRASLATORE E SCHIENALE AMOVIBILE



CODICE	A	B	C	D	FEM	PORTATA	PESO	⊕
Z.220.042	1200	VARIABLE		1200	2	1800	300	500
Z.220.087	1200			1200	2	2500	330	500
Z.220.030	1200			1200	3	4000	430	500
Z.220.043	1200			1200	3	4500	460	500
Z.220.049	1200			1200	3	6000	480	500



In funzione dei vari ti i di attacco e di allestimento, i DATI e i PESI possono subire